

# Organisk avfall

Organisk avfall (rester av mat etc.) skal samles i brun kasse i huset :




## Bio søppelkasse (med luft) oransje -

Dette er et spesielt system hvor luft kommer gjennom fire sider samt i bunn og lokk for å hindre lukt.

Den oransje kassen settes i den brune søppel kassen og **isettes en nedbrytbar plastpose**. Når posen er full, knytes den sammen og legges nederst i den brune kassen.



Den brune søppelkassen har en kapasitet på 25 l. **Den brune kassen settes utenfor porten inn til huset hver mandag og fredag kveld. Den hentes for tømning tirsdag og lørdag kl. 07.00.**



I kassen for organisk avfall kastes :  
*Matavfall, rester av frukt og grønn saker, te og kaffe grut, brød, fisk, kjøtt og ben, blomster og blader*



# Ikke gjenvinnbart avfall

Ikke gjenvinnbart avfall legges i transparent plastsekk. Sekken knytes igjen og settes utenfor porten inn til huset hver tirsdag kveld. Den blir hentet onsdag kl. 07.00.



Det er kun tillatt å bruke sekk merket ASCIT.

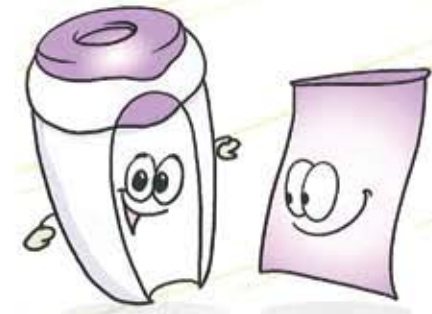


I sekken kastes følgende :

*Det som er igjen etter at alt annet er kastet på sine respektive steder.*


## Bleier

Bleier legges i den lilla plastposen, knytes igjen og kan kastes enten sammen med organiske avfall eller ikke gjenvinnbart avfall. Dette blir da hentet 3 ganger pr. uke.



# Papp/papir

Papp/papir legges i hvit rund kurv.  
Kurven plasseres utenfor porten inn til huset  
onsdag kveld. Hentes for tømning torsdag  
07.00



Papir, aviser, blader, bøker, kartonger etc.  
legges i buret. Kartonger slås sammen.

**Juicekartonger o.l. må ikke kastes  
sammen med papp og papir.**

# Multimateriale (glass etc.)

Sett blå plastsekk i den blå kassen.

Når sekken er full knytes den sammen og  
plasseres utenfor porten inn til huset  
søndag og torsdag kveld. Den blir hentet  
mandag og fredag 07.00



I den blå kassen legges følgende :

*Flasker av glass og plast, shampooflasker,  
aluminiumsbokser, syltetøyglass etc.,  
drikkekartonger (melk, juice, vin)  
plastposer osv.*  
**Alt skylles før det legges i sekken.  
Klem plastflaskene sammen og sett på  
korken for å redusere volumet.**

**Følgende må ikke kastes i den blå sekken:**

*Rester av maling, lim og kitt, keramikk samt  
plastglass og plasttallerkener.*